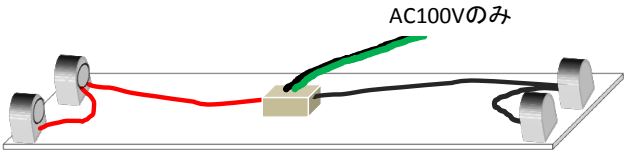


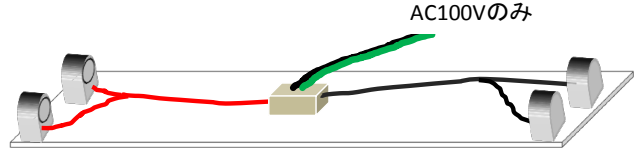
# アドバンスレッドバー 専用配線変更工事・概略図

**40W・110Wタイプ 定格入力電圧100・200V**

【 配線イメージ 】

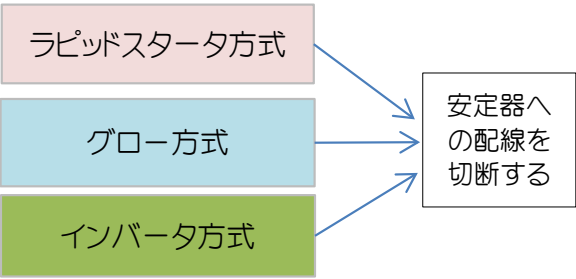


(LED蛍光灯を2本装着した場合に点灯する)



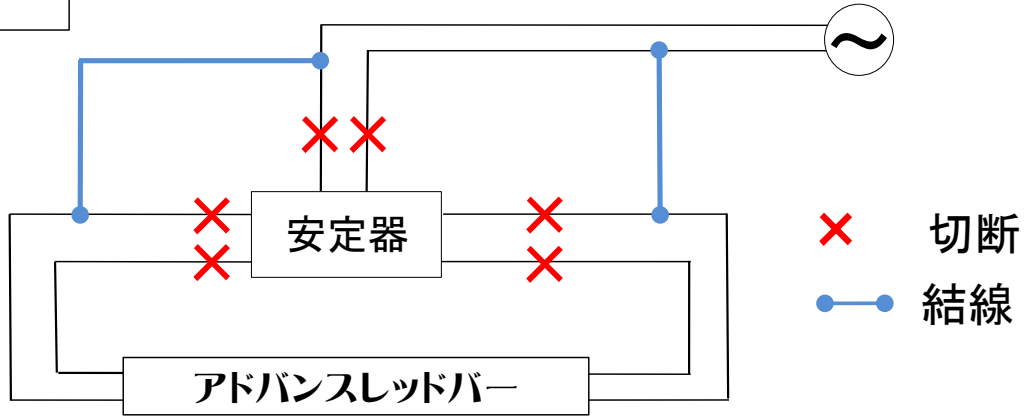
(LED蛍光灯を1本だけ装着した場合でも点灯する)

一般  
蛍光  
灯点  
灯方  
式



全ての点灯方式(グロー・ラピッド・インバータ)の既設器具は、必ず配線変更工事が必要です。消費電力の更なる削減のために、安定器には一切通電させません。安定器に繋がられている入力及び出力の電線は全て切断して下さい。また、グロー管は除去して下さい(グロー式のみ)。

ラピッドスタータ方式・  
インバータ方式



グロースタータ方式

